

Carotatrici a diamante ad acqua Antigelo DD 350 e DD 500







Offriamo ai professionisti del settore edile un servizio di logistica e di riparazione centralizzato in grado di gestire in un anno migliaia di riparazioni.

Questo ci permette di garantire un servizio efficiente e di alta qualità, fornendo continue informazioni tecniche sul corretto utilizzo degli attrezzi.

Per un migliore utilizzo del suo utensile, i nostri tecnici ti consigliamo di:

Nel periodo invernale, per evitare il fermo macchina a causa del congelamento dell'acqua nell'impianto di raffreddamento, è indispensabile effettuare lo svuotamento al termine dei lavori seguendo le indicazioni sotto riportate.

	■ Termine lavoro
	■ Scollegare tubo dell'acqua
	■ Collegare la pompa a soffietto e soffiare fino a quando fuoriesce tutta l'acqua
	■ Collegare l'aria compressa (max 3 bar) e soffiare fino a quando fuoriesce tutta l'acqua